



Ich will eine LernErfolgsKontrolle durchführen ...

was muss ich machen ?

Wir freuen uns über jede einzelne durchgeführte LernErfolgsKontrolle.

Wir wollen den Breitensport fördern, und so vielen Talenten den Zugang zur Elite ermöglichen. Das Team «Hund – Mensch» kann während der LernErfolgsKontrolle mit einfachen Übungen ausprobieren, wie es zusammenspielt, und kann den Weg in die Elite für sich selber wählen.


Die Durchführung einer LernErfolgsKontrolle gliedert sich in 3 Phasen:

- a. Vorbereitung der LernErfolgsKontrolle
- b. Durchführung der LEK
- c. Nachbereitung der LernErfolgsKontrolle

Nachfolgend werden alle Schritte zur LEK einzeln dargestellt, wie sie mit den Formularen und Anleitungen aus dem Internet www.tkgs.ch/vision2020/formulare durchgeführt werden können. Die meisten Formulare sind so vorbereitet, dass sie als Vorlage für den eigenen Club mit einem Logo ergänzt werden können, und dann auf der Vereins-homepage als Formular ausgefüllt werden können. Bei Anpassungen durch die TKGS werden alle Formulare laufend auf dem gültigen Stand gehalten.

a. Vorbereitung der LernErfolgsKontrolle (LEK)

Die gültige Liste der Bewerber ist zu finden unter www.tkgs.ch/vision2020



Meldung einer Einsteigerprüfung

Veranstalter: Klicken oder tippen Sie hier, um Text einzugeben.

e-mail: Klicken oder tippen Sie hier, um Text einzugeben.

Prüfungsleiter:

Name: Klicken oder tippen Sie hier, um Text einzugeben.

Vorname: Klicken oder tippen Sie hier, um Text einzugeben.

Adresse: Klicken oder tippen Sie hier, um Text einzugeben.

Telefonnummer: Klicken oder tippen Sie hier, um Text einzugeben.

e-mail: Klicken oder tippen Sie hier, um Text einzugeben.

Einsteigerprüfung:

Datum: Klicken oder tippen Sie hier, um Text einzugeben.



Zeit: Klicken oder tippen Sie hier, um Text einzugeben.

Ort: Klicken oder tippen Sie hier, um Text einzugeben.

Adresse: Klicken oder tippen Sie hier, um Text einzugeben.

Bewerber: Klicken oder tippen Sie hier, um Text einzugeben.

zur Weiterleitung an info@tkgs.ch senden an den Bewerber

Meldung einer Einsteigerprüfung

Veranstalter: Hundesport Unterwalden HSU
e-mail: info@hundesportunterwalden.ch




Prüfungsleiter:

Name: Muelter
Vorname: Felix
Adresse: Oberdorf 4, 6750 Iggenstein
Telefonnummer: xxx 123 45 67
e-mail: alex@muefter.ch

Einsteigerprüfung:

Datum: Samstag, 26. September 2020
Zeit: 08:00 - 12:00
Ort: 6370 Stans
Adresse: Gnappent, Übungszelt des HSU
Bewerber: Zbinden Werner

zur Weiterleitung an info@tkgs.ch per e-mail senden an den Bewerber

Anmeldung zur Einsteigerprüfung

KV Luzern, Sonntag 28. Juni 2020 ab 08:00

Hundeführer

Name: Klicken oder tippen Sie hier, um Text einzugeben.

Vorname: Klicken oder tippen Sie hier, um Text einzugeben.

Adresse: Klicken oder tippen Sie hier, um Text einzugeben.

Telefonnummer: Klicken oder tippen Sie hier, um Text einzugeben.

e-Mail: Klicken oder tippen Sie hier, um Text einzugeben.

Hund

Name des Hundes: Klicken oder tippen Sie hier, um Text einzugeben.

Rasse: Klicken oder tippen Sie hier, um Text einzugeben.

Geburtsdatum: Klicken oder tippen Sie hier, um Text einzugeben.

Chipsnummer: Klicken oder tippen Sie hier, um Text einzugeben.

abschicken an: werner.emmenegger@bluewin.ch

Die Vision 2020 ist eine Arbeitsgruppe der TKGS (Technische Kommission für das Gebrauch- und Sportfundeforscher der SKG) mit dem Ziel, den Hundesport zu fördern

- ca 6 Wochen vor der LEK:

- im Formular «**Ausschreibung einer LEK**» oben rechts eigenes Logo einfügen
- alle Felder ausfüllen, abspeichern unter eigenem Namen, und ausgefülltes Formular per e-mail weiterleiten zur Publikation auf der TKGS-homepage an den Bewerber
- ausgefülltes Formular auch auf der homepage des eigenen Vereins als Veranstalter publizieren, evtl eigenen Flyer ausarbeiten und veröffentlichen
- das Formular «**Anmeldung zur LernErfolgsKontrolle**» (www.tkgs.ch/vision2020/formulare) wiederum mit dem Vereinslogo ergänzen und den Titel der LernErfolgsKontrolle vervollständigen.
- das Formular «**Anmeldung zur LernErfolgsKontrolle**» auf der Vereins-homepage publizieren
- idealerweise melden sich die Teilnehmer direkt im Internet an

Beispiel eines Flyers





EINSTEIGER PRÜFUNG

Datum : 12. Oktober 2019 ab : 09 Uhr

Wo : Hundesportgelände Gnappi
kein Leistungsheft erforderlich
alle Rassen oder Mischling, jedes Alter
nur 10 kurze Übungen

Kosten : 40.- CHF / Hund

Prüfungsleiter : Gabriella Obrist

Bewerber : Werner Zbinden

Anmeldung : Anmeldung ausdrucken, und abgeben, oder an : info@hundesportunterwalden.ch

1. Chip Kontrolle
2. Begleitung
3. Leinwandführung
4. Freilauf
5. Sitz einrichten

6. Platz einrichten
7. Signalheft zeigen / halten
8. Sparen
9. Vorwarnen
10. Verzeihen

- 5 Tage vor der LernErfolgsKontrolle:

- alle Teilnehmer, und auch der Bewerter, werden über den Zeitplan der LEK schriftlich orientiert, zB mit Hilfe der Liste der «Startzeiten» und via e-mail
- alle Teilnehmer werden über die Einfindungszeit und den Einfindungsort schriftlich informiert, am besten mit einer einfachen Skizze
- alle Teilnehmer, und auch der Bewerter, werden über allfällige zu beachtende Punkte informiert
- alle Teilnehmer werden über Kontaktmöglichkeiten orientiert, falls etwas dazwischenkommt

- am Abend vor der LernErfolgsKontrolle:

- der Ablaufverantwortliche druckt alle «**Bewertungsblatt**» als Seriendruck mit der «**Meldeliste**» aus. (Die «Teilnehmerliste» wurde zu Beginn unter dem neuen Namen «Meldeliste» lokal abgespeichert).
- für den Seriendruck wird auf der «Meldeliste» der Druckbereich im Blatt «Teilnehmer» mit der Kopfzeile festgelegt,
- und im word / «**Bewertungsblatt**» unter «Sendungen» der Empfänger als «Meldeliste/Teilnehmer» ausgewählt, und gedruckt (im «Bewertungsblatt» sind die Variablen gemäss «Meldeliste/Teilnehmer» abgespeichert, keine Änderungen erforderlich/erlaubt)
- idealerweise werden die Bewertungsblätter auf festeres Papier ausgedruckt
- eine aktualisierte Startliste wird auch dem Bewerter ausgehändigt
- ebenso wird die entsprechende Zahl der «**Feedbackbogen**» vorbereitet
- allfällige Nachmeldungen müssen in die «Meldeliste» eingetragen, und die Bewertungsblätter fallweise von Hand ausgefüllt werden.

TKGS+CTUS		SKG FCI SCS		Vision 2020	
Bewertungsblatt Einsteigerprüfung				Startnummer	«Starters
Name des Hundelähfers		«Hundelähfers		Bewerter	«Chips
Name des Hundes		«Name des Hundes	R / H	Chip Nr.:	«Chips
Übungen	Qual.	Note	Abzüge	Bemerkungen	
1	Chip-Nummer Kontrolle (abgelesen)	V/acc 10-9/75 50/rnb 85-9 G/h 85-8 B/aufl 75-7 M/anz 65-0			
10					
2	Begleitung (abgelesen)	V/acc 10-9/75 50/rnb 85-9 G/h 85-8 B/aufl 75-7 M/anz 65-0			
10					
3	Lebensfähigkeit	V/acc 10-9/75 50/rnb 85-9 G/h 85-8 B/aufl 75-7 M/anz 65-0			
10					
4	Freiläge	V/acc 10-9/75 50/rnb 85-9 G/h 85-8 B/aufl 75-7 M/anz 65-0			
10					
5	Einnehmen der Position «Sitz» (abgelesen)	V/acc 10-9/75 50/rnb 85-9 G/h 85-8 B/aufl 75-7 M/anz 65-0			
10					
6	Einnehmen der Position «Platz» (abgelesen)	V/acc 10-9/75 50/rnb 85-9 G/h 85-8 B/aufl 75-7 M/anz 65-0			
10					
7	Halten oder Tragen eines Gegenstandes (abgelesen oder frei)	V/acc 10-9/75 50/rnb 85-9 G/h 85-8 B/aufl 75-7 M/anz 65-0			
10					
8	Sprung (abgelesen)	V/acc 10-9/75 50/rnb 85-9 G/h 85-8 B/aufl 75-7 M/anz 65-0			
10					
9	Vorwärts (abgelesen)	V/acc 10-9/75 50/rnb 85-9 G/h 85-8 B/aufl 75-7 M/anz 65-0			
10					
10	Vorwärts (abgelesen)	V/acc 10-9/75 50/rnb 85-9 G/h 85-8 B/aufl 75-7 M/anz 65-0			
10					
100	Totale	100			

Das «**Zertifikat**» kann oben mit dem Vereinslogo ergänzt, ganz unten können die Namen des Bewerter und Verantwortlichen eingefügt werden. Das «**Zertifikat**» wird als Seriendruck ab «Meldeliste / Rangliste» gedruckt (Druckbereich festlegen wie oben dargestellt).

Zum Schluss wird die entsprechende Zahl der Listen ausgedruckt.



Am Schluss kann jedem Teilnehmer eine kleine Erinnerung an die (erste) LernErfolgsKontrolle verabreicht werden.

Es empfiehlt sich, während der LEK die Stimmung auf Fotos festzuhalten und anschliessend auf der Vereins homepage zu publizieren.



c. Nachbereitung der LernErfolgsKontrolle

Nach dem Aufräumen des Übungsplatzes, sind nur noch 2 Kleinigkeiten zu erledigen:

- Teilnehmerliste zur Publikation auf der TKGS homepage senden an vision2020@tkgs.ch
- Beitrag an TKGS entrichten innerhalb der nächsten Woche (pro Teilnehmer 10 CHF an SKG z G TKGS, IBAN CH51 0900 0000 6027 6081 7)

Wir hoffen, dass viele Teilnehmer den Weg in den anspruchsvollen Hundesport finden, sei es als:

- Begleithund (BH)
- Sanitätshund (SanH)
- Vielseitigkeitsprüfung Gebrauchshunde (VPG)
- internationale Gebrauchshunde Prüfung (IGP)
- Mondioring (MR)
- Lawinenhund (LawH)
- Fährtenhund (FH)
- Suchhund (SH)
- Wasserarbeitshund (WAH)
- Katastrophenhund (KH)
- Ausdauerprüfung (AD)

Unsere vierbeinigen Kollegen lieben die anforderungsreiche Ausbildung und danken mit tollen Leistungen und Resultaten. Die Teamarbeit steht stets im Vordergrund.